



ФЕДЕРАЛЬНАЯ СЛУЖБА
ГОСУДАРСТВЕННОЙ СТАТИСТИКИ

Индекс потребительских цен по Республике Мордовия



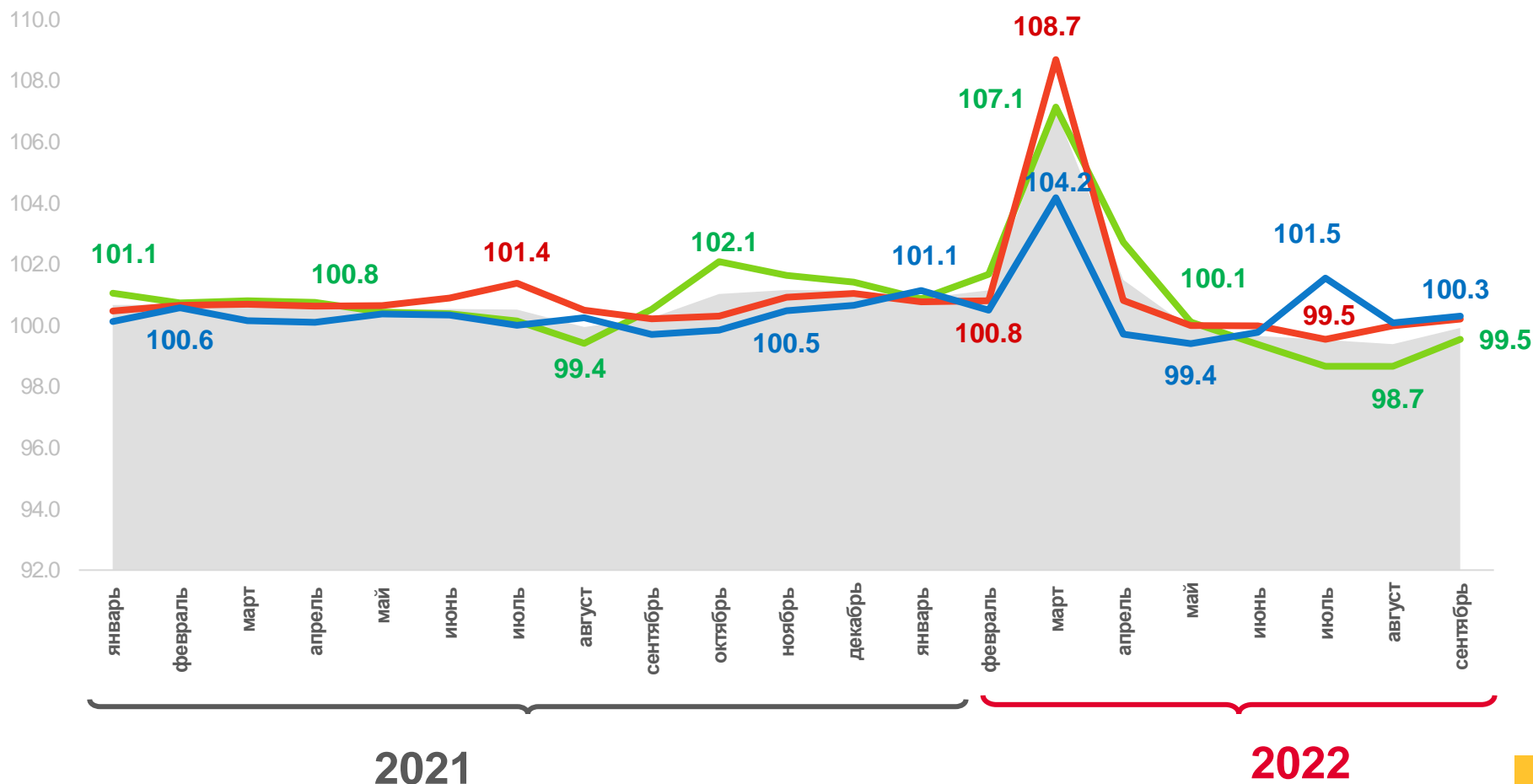
сентябрь 2022 года



ИНДЕКСЫ ПОТРЕБИТЕЛЬСКИХ ЦЕН ПО РЕСПУБЛИКЕ МОРДОВИЯ

СЕНТЯБРЬ 2022 г. В % К ПРЕДЫДУЩЕМУ МЕСЯЦУ

	99,91
ИПЦ	
	99,54
Продовольственные товары	
	100,20
Непродовольственные товары	
	100,30
Услуги	
	100,03
Базовый ИПЦ	

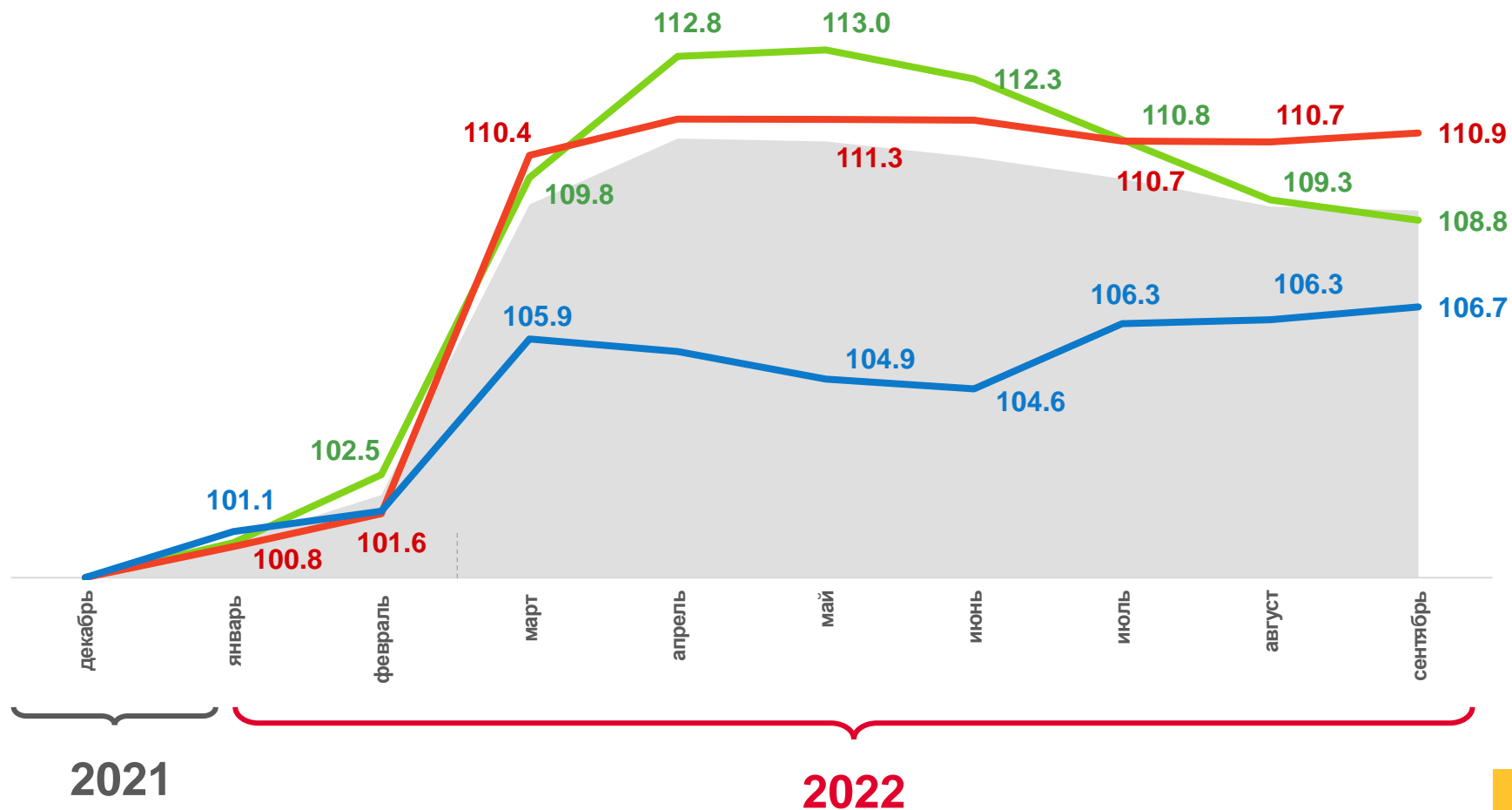




ИНДЕКСЫ ПОТРЕБИТЕЛЬСКИХ ЦЕН ПО РЕСПУБЛИКЕ МОРДОВИЯ

СЕНТЯБРЬ 2022 г. В % К ДЕКАБРЮ ПРЕДЫДУЩЕГО ГОДА

	109,03
ИПЦ	
	108,79
Продовольственные товары	
	110,94
Непродовольственные товары	
	106,66
Услуги	
	111,83
Базовый ИПЦ	



Индекс потребительских цен



Услуги



Продовольственные товары



Непродовольственные товары





ИНДЕКСЫ ЦЕН НА ОТДЕЛЬНЫЕ ГРУППЫ ПРОДОВОЛЬСТВЕННЫХ ТОВАРОВ

СЕНТЯБРЬ 2022 г. В % К ПРЕДЫДУЩЕМУ МЕСЯЦУ

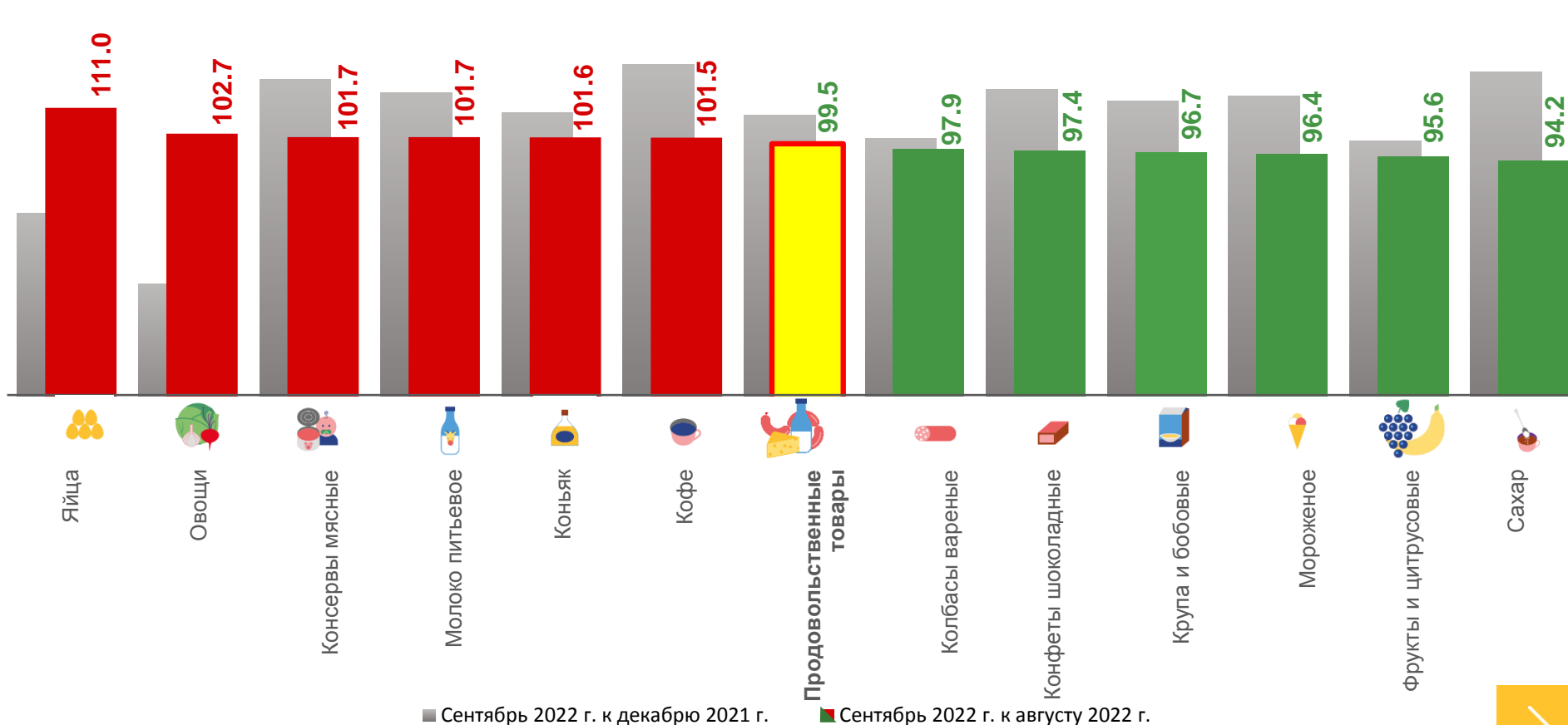
99,54
Продовольственные товары

69 товара

значение индекса **больше**,
чем в среднем по группе

60 товаров

значение индекса **меньше**,
чем в среднем по группе



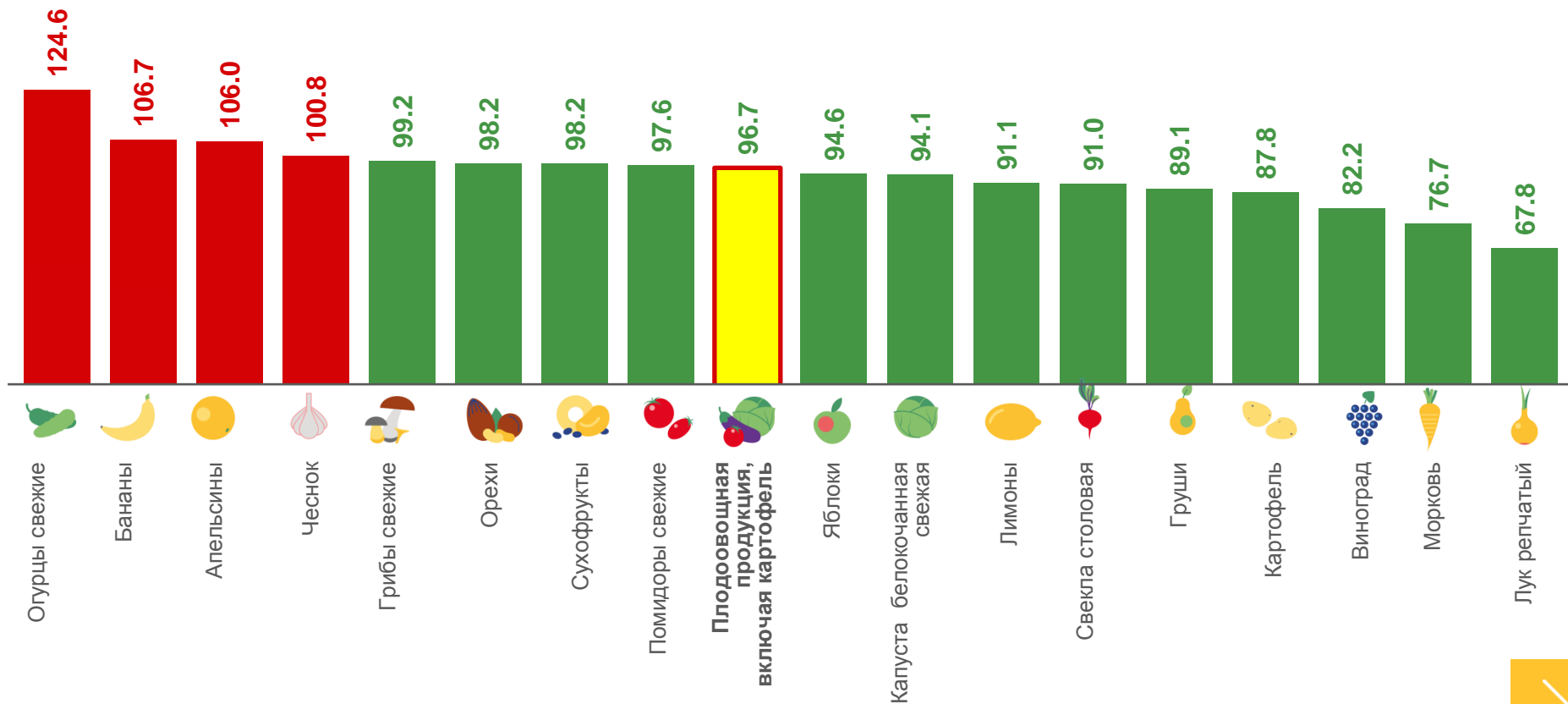
■ Сентябрь 2022 г. к декабрю 2021 г. ■ Сентябрь 2022 г. к августу 2022 г.





ИНДЕКСЫ ЦЕН НА ПЛОДООВОЩНУЮ ПРОДУКЦИЮ


















СЕНТЯБРЬ 2022 г. В % К ПРЕДЫДУЩЕМУ МЕСЯЦУ





СРЕДНИЕ ЦЕНЫ НА ПЛОДООВОЩНУЮ ПРОДУКЦИЮ

СЕНТЯБРЬ 2022 г., РУБЛЕЙ ЗА КИЛОГРАММ

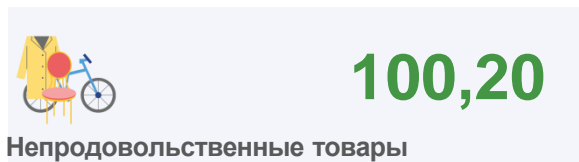
 Яблоки, кг	▼	94,63 ₺	 Помидоры свежие, кг	▼	61,97 ₺	 Лук репчатый, кг	▼	24,47 ₺
 Лимоны, кг	▼	136,66 ₺	 Картофель, кг	▼	25,25 ₺	 Чеснок, кг	▲	232,19 ₺
 Апельсины, кг	▲	103,29 ₺	 Свёкла столовая, кг	▼	25,84 ₺	 Грибы свежие, кг	▼	298,09 ₺
 Груши, кг	▼	165,45 ₺	 Морковь, кг	▼	23,85 ₺	 Орехи, кг	▼	531,33 ₺
 Виноград, кг	▼	112,79 ₺	 Капуста белокочанная свежая, кг	▼	16,04 ₺	 Сухофрукты, кг	▼	412,40 ₺
 Бананы, кг	▲	70,16 ₺	 Огурцы свежие, кг	▲	73,36 ₺			





ИНДЕКСЫ ЦЕН НА ОТДЕЛЬНЫЕ ГРУППЫ НЕПРОДОВОЛЬСТВЕННЫХ ТОВАРОВ

СЕНТЯБРЬ 2022 г. В % К ПРЕДЫДУЩЕМУ МЕСЯЦУ

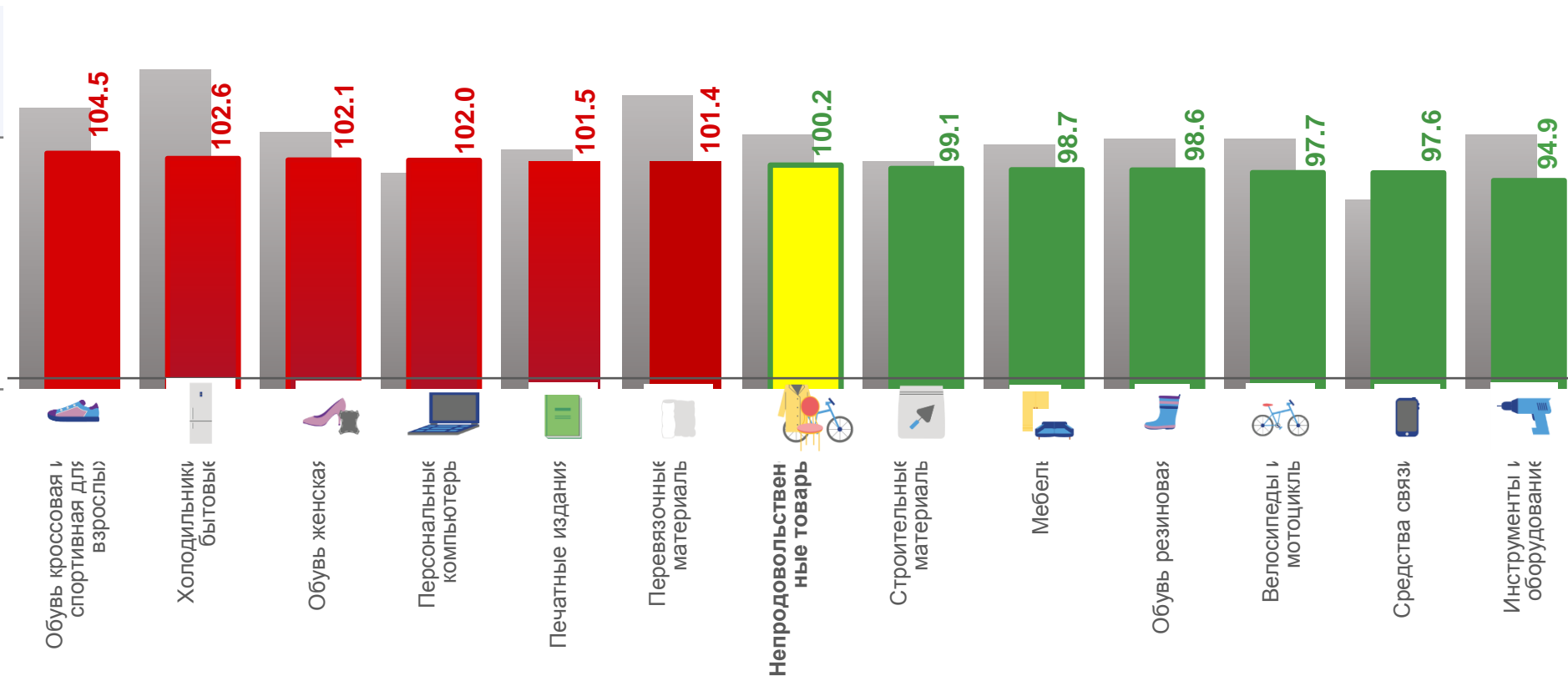


104 товаров

значение индекса **больше**, чем в среднем по группе

187 товар

значение индекса **меньше**, чем в среднем по группе



■ Сентябрь 2022 г. к декабрю 2021 г.

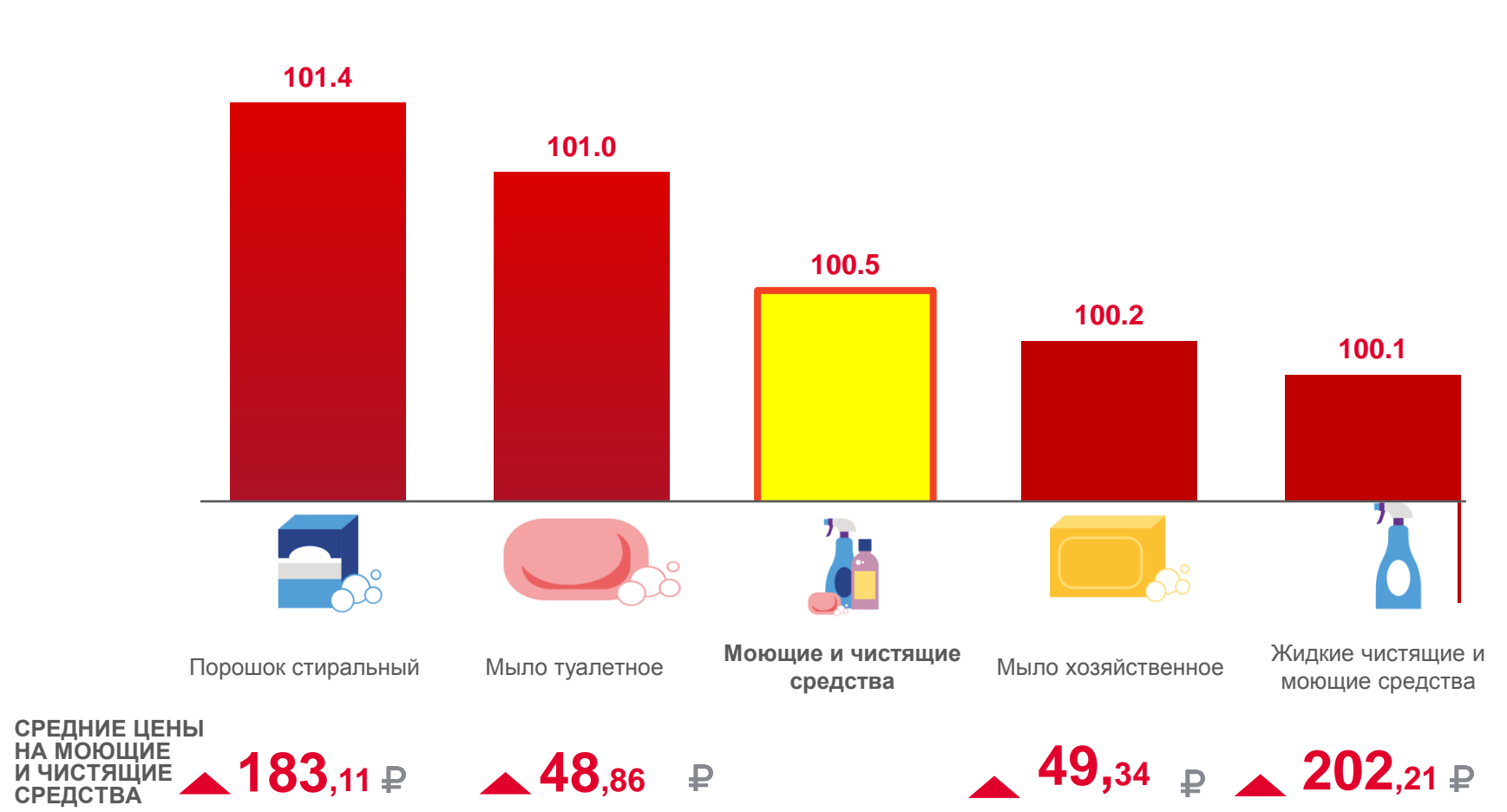
■ Сентябрь 2022 г. к августу 2022 г.





ИНДЕКСЫ ЦЕН НА МОЮЩИЕ И ЧИСТЯЩИЕ СРЕДСТВА

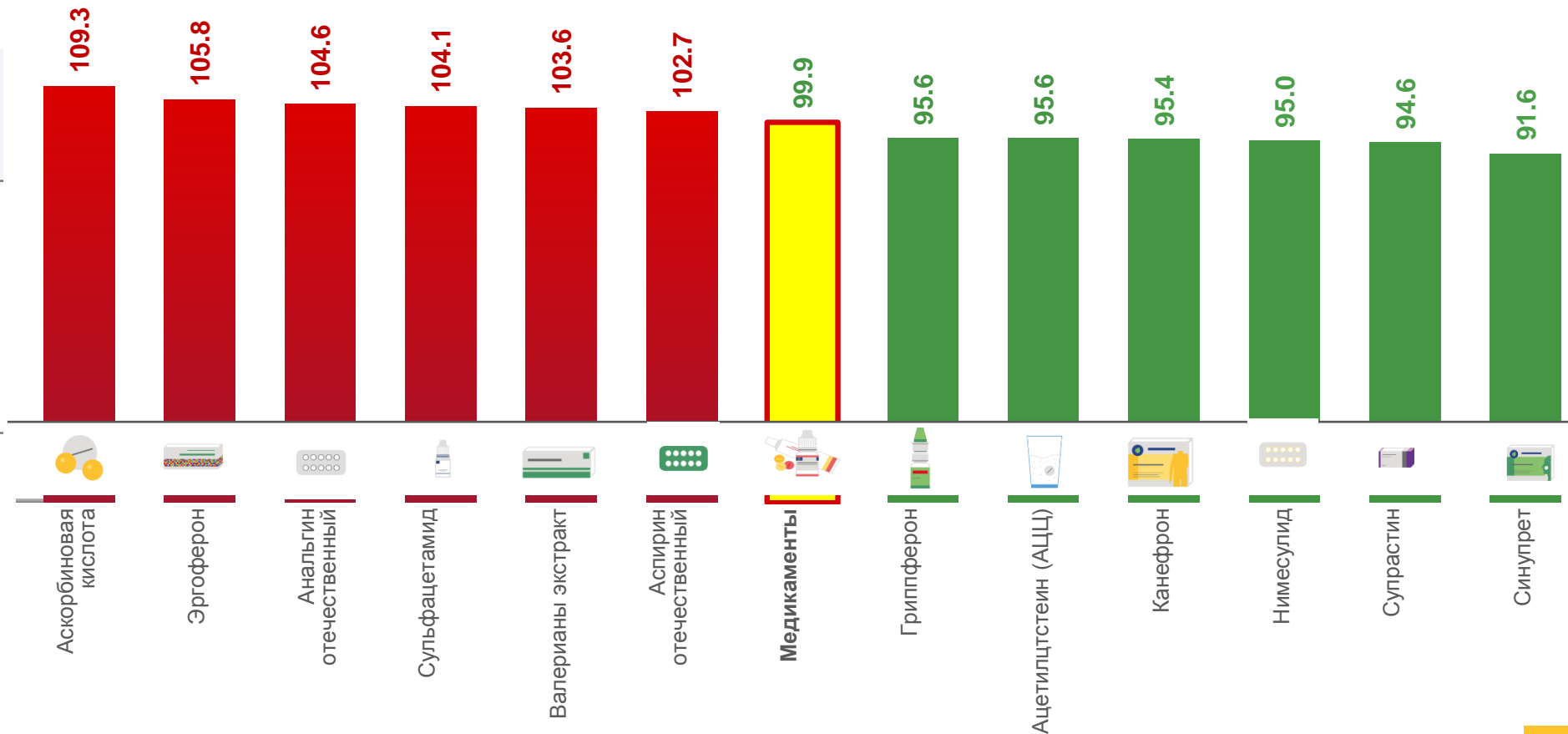
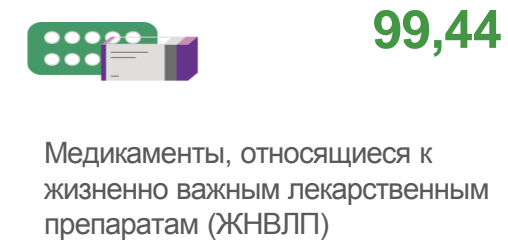
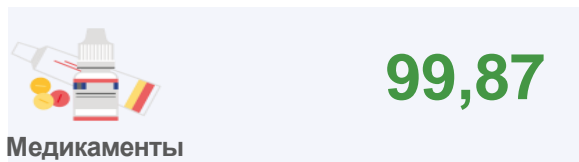
СЕНТЯБРЬ 2022 г. В % К ПРЕДЫДУЩЕМУ МЕСЯЦУ





ИНДЕКСЫ ЦЕН НА ОТДЕЛЬНЫЕ ВИДЫ МЕДИКАМЕНТОВ

СЕНТЯБРЬ 2022 г. В % К ПРЕДЫДУЩЕМУ МЕСЯЦУ



■ Сентябрь 2022 г. к августу 2022 г.





ИНДЕКСЫ ЦЕН И ТАРИФОВ НА УСЛУГИ

СЕНТЯБРЬ 2022 г. В % К ПРЕДЫДУЩЕМУ МЕСЯЦУ



Услуги

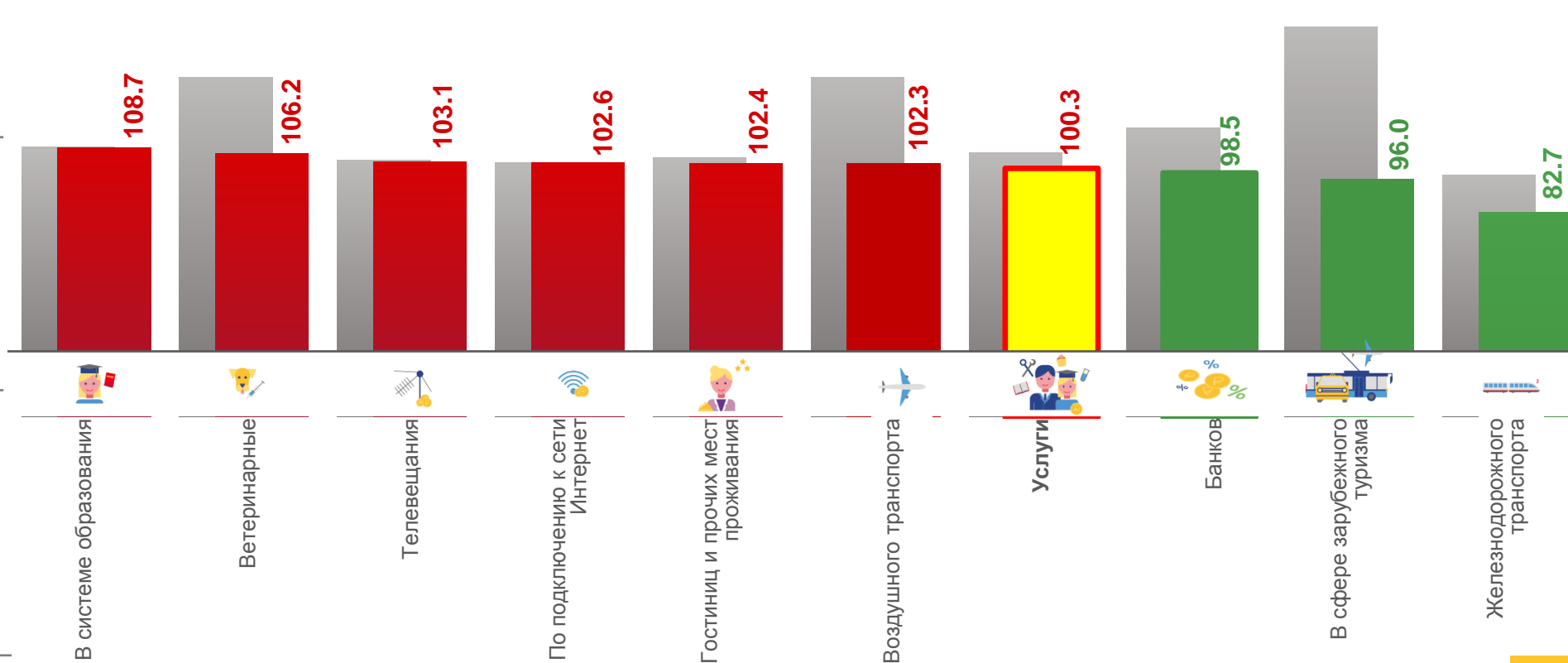
100,30

22 услуг

значение индекса **больше**,
чем в среднем по группе

109 услуг

значение индекса **меньше**,
чем в среднем по группе



■ Сентябрь 2022 г. к декабрю 2021 г.

■ Сентябрь 2022 г. к августу 2022 г.





ИНДЕКСЫ ПОТРЕБИТЕЛЬСКИХ ЦЕН НА ВСЕ ТОВАРЫ И УСЛУГИ ПО РЕГИОНАМ ПРИВОЛЖСКОГО ФЕДЕРАЛЬНОГО ОКРУГА

СЕНТЯБРЬ 2022 г. В % К ПРЕДЫДУЩЕМУ МЕСЯЦУ

Регионы ПФО



 Российская Федерация **100,05**

Приволжский Федеральный округ **100,07**

